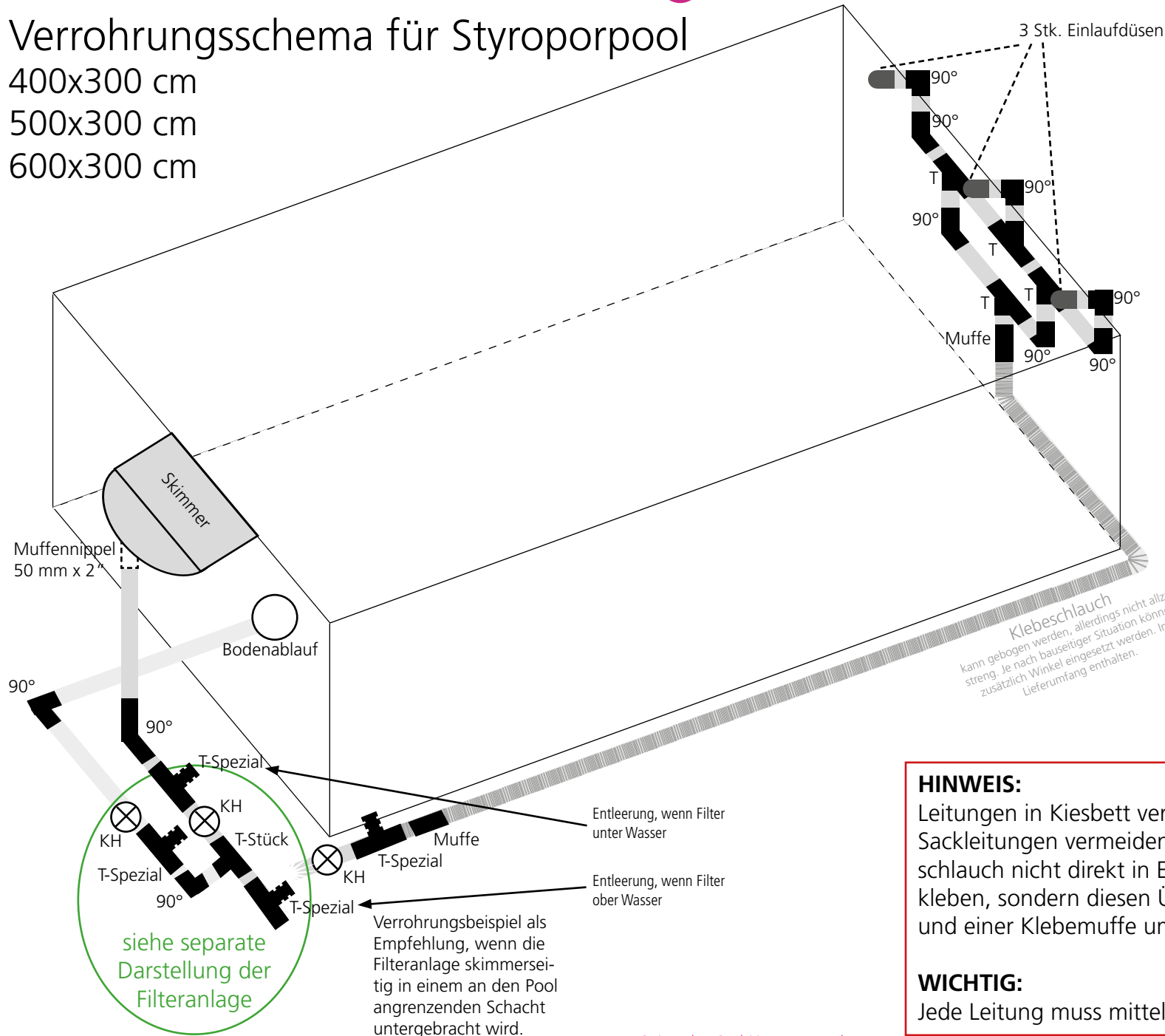


Verrohrungsschema für Styroporpool

400x300 cm
500x300 cm
600x300 cm



Verrohrungsmaterial Lieferumfang:

	90° Winkel	17x
	T-Stück	5x
	T-Stück Spezial	3x
	Kugelhahn	3x
	Muffe	8x
	Rohr	9 lfm
	Rohrschelle	6x
	Klebeschlauch	12 lfm
	Muffennippel 50mmx2"	3x
	Verschraubung mit Außengewinde 50mm x 6/4	1x
	Schlauchtülle 6/4 x 38/32mm	1x
	PVC Reiniger	500 ml
	PVC Kleber	500 ml
	Teflonband	1x
	Sprühkleber	2x

Verrohrungsmaterial ist in Paketen abgepackt. Je nach Poolset können im Lieferumfang mehr Teile beinhaltet sein als benötigt werden. Die Teile können nicht zurückgegeben oder refundiert werden.

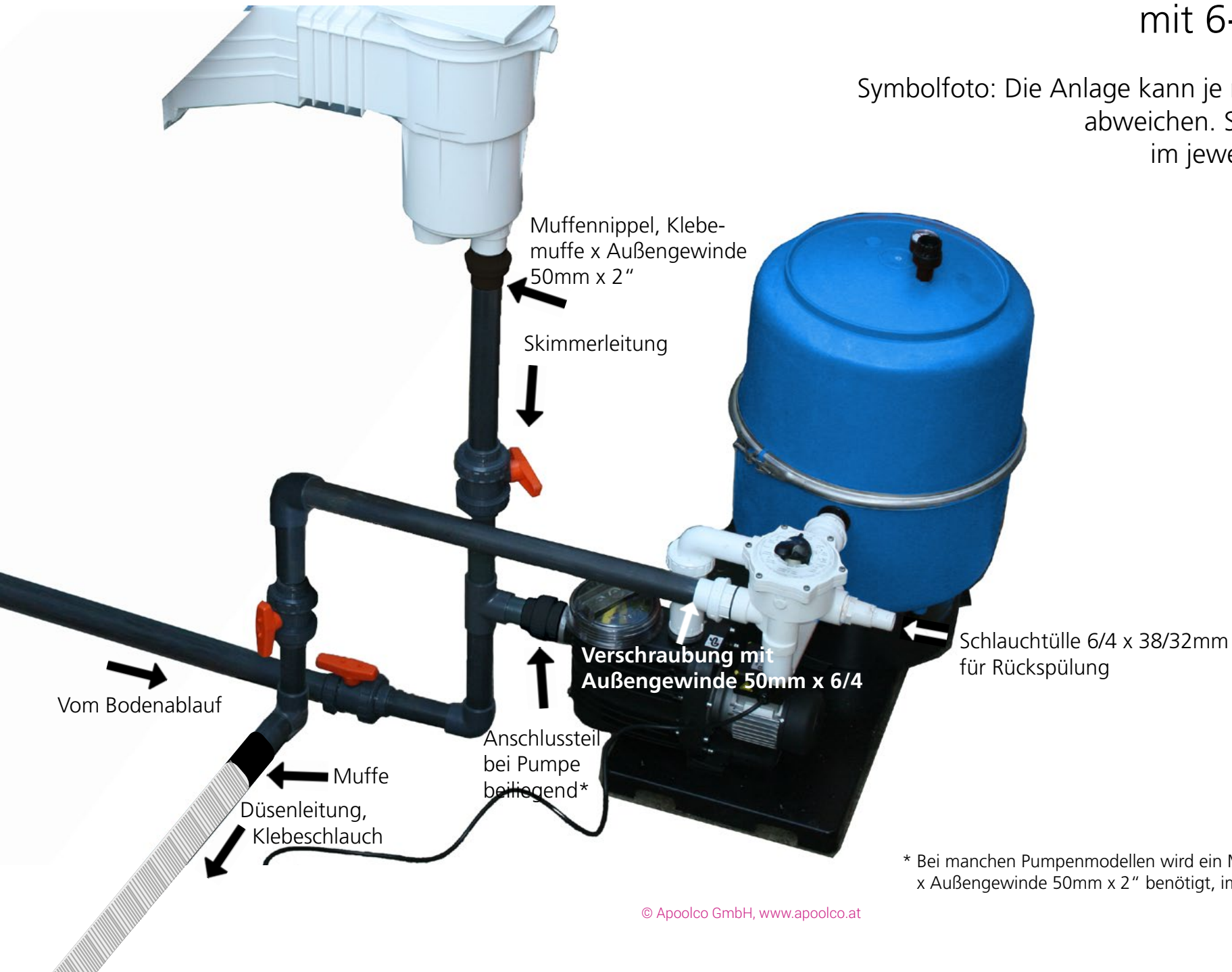
HINWEIS:
Leitungen in Kiesbett verlegen (bestenfalls in Leerrohr). Sackleitungen vermeiden. Wir empfehlen, den Klebeschlauch nicht direkt in Einbauteile und Kugelhähne zu kleben, sondern diesen Übergang mit je einem Stück Rohr und einer Klebemuffe umzusetzen.

WICHTIG:
Jede Leitung muss mittels Kugelhahn absperrbar sein.

siehe separate Darstellung der Filteranlage

Beispiel Verrohrung Filteranlage mit 6-Wege-Ventil

Symbolfoto: Die Anlage kann je nach Lieferumfang abweichen. Siehe Lieferumfang im jeweiligen Shopartikel.



Vom Bodenablauf

Muffennippel, Klebemuffe x Außengewinde 50mm x 2"

Skimmerleitung

Verschraubung mit Außengewinde 50mm x 6/4

Schlauchtülle 6/4 x 38/32mm für Rückspülung

Muffe
Düsenleitung, Klebeschlauch

Anschlussstück bei Pumpe beiliegend*

* Bei manchen Pumpenmodellen wird ein Muffennippel, Klebemuffe x Außengewinde 50mm x 2" benötigt, im Lieferumfang enthalten.

Bypass Kit für das einfache Nachrüsten einer Wärmepumpe und/oder Salzanlage








HINWEIS:

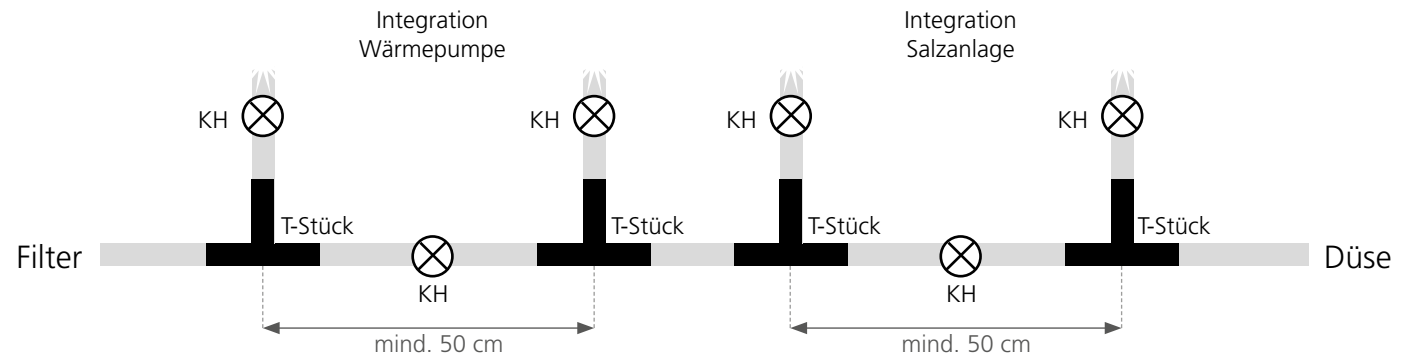
Als Vorbereitung die Verrohrung bis zu den Kugelhähnen vornehmen und die Kugelhähne schließen. Unterschiedliche Modelle von Wärmepumpen und Salzanlagen haben unterschiedliche Anschlüsse. Übriggebliebene Verrohrungsteile gut aufheben und zur Montage der Anlagen verwenden.

TIPP:

Bei der Installation einer Wärmepumpe, Salzanlage oder einer anderen Dosieranlage empfehlen wir die Reihenfolge laut Skizze. Es soll möglichst wenig mit Wasserpflegemitteln behandeltes Wasser in die Wärmepumpe gelangen.

Lieferumfang eines Bypass Kits:

	Winkel 90°	3x
	T-Stück	2x
	Reduzierstück 63/50mm	2x
	Muffe	1x
	PVC Kugelventil	3x
	Rohr-Clips	4x
	PVC Hartrohr	1 lfm



INFO:

Unsere Skizze oben zeigt die Anordnung von zwei Kits. Zur Vorbereitung einer Wärmepumpe UND Salzanlage müssen zwei Bypass-Kits bestellt werden. Im Lieferumfang oben finden Sie den Lieferumfang von nur einem Kit.